

Login auf Educanet²

Beachten Sie bitte, dass es möglich ist, sich über eine sichere Verbindung (verschlüsselt) in Educanet² einzuloggen. Zusätzlich kann die Verbindung mittels Cookie abgesichert werden, was den Sicherheitslevel nochmals erhöht. Wir empfehlen Ihnen, immer über eine sichere Verbindung mit Cookie in Educanet2 zu arbeiten.

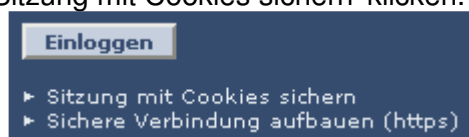
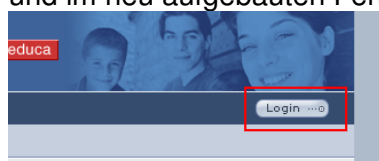
Diese Massnahmen verhindern, dass jemand Ihr Passwort ausspionieren sowie in Ihre aktive Sitzung eindringen kann.

Anmeldung Educanet²

1. Gehen Sie mit einem beliebigen Webbrowser auf folgende Adresse:

https://www.educanet2.ch/ww3ee/7.php?login_create_cookie=1

Alternativ können Sie auch die Adresse <http://www.educanet2.ch> aufrufen und oben rechts auf den Button 'Login', danach unterhalb des 'Einloggen'-Buttons auf 'Sichere Verbindung aufbauen' und im neu aufgebauten Fenster auf 'Sitzung mit Cookies sichern' klicken.




2. Geben Sie Ihre Anmeldedaten ein und klicken Sie auf 'Einloggen'. Das Login ist ähnlich aufgebaut wie Ihre Schul-E-Mailadresse, falls Ihre E-Mail-Adresse rainer.zufall@ksh.edu lautet, ist Ihr Educanet²-Login rainer.zufall@kshe.educanet2.ch. Ihr Login steht auch auf dem Accountdatenblatt der Schule.

Sie sind nun auf Educanet2 eingeloggt.

Die Klassen und Gruppen unserer Schule finden Sie im Register 'Institution'.



Falls Sie in den Bereich einer Klasse oder Gruppe wechseln wollen, in der Sie Mitglied sind, wählen Sie oben rechts im Pull-Down-Menü 'Ihre Gruppen' oder 'Ihre Klassen' den entsprechenden Eintrag.



→ Bitte melden Sie sich nach getaner Arbeit über den Button 'Logout' oben rechts im Fenster ab.